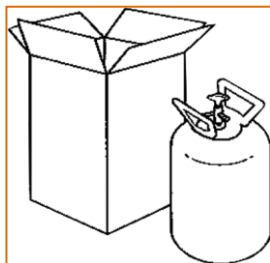


Mousse PF-100 Tank Foam – 16lb

Low Expansion – *Expansion faible*

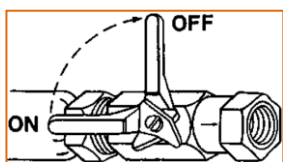
ULTRASEAL[®]
PU FOAMS

SHORT VERSION COURTE
SET UP INSTRUCTIONS



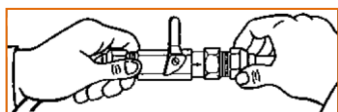
STEP 1 – En partant

- Remove tank and all accessories from box.
- *Ouvrir la boîte, enlever les accessoires et le réservoir.*



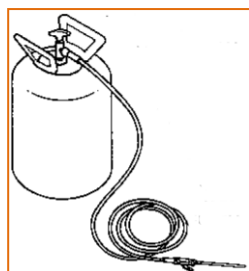
STEP 2 – Assemblez le tuyau

- Attach on/off valve to hose assembly. **Ensure it is in OFF position.** Tighten with wrench and use sealing tape for leak protection. Use pipe sealing tape or liquid to prevent leakage on every connection.
- *Attachez la valve à bille à l'extrémité du tuyau et serrez avec une clé. Utilisez à chaque raccord un ruban ou un liquide d'étanchéité pour empêcher les fuites*



STEP 3 – Serrez les connections

- Connect hose assembly to tank and tighten with wrench – USE CAUTION: **DO NOT** over-tighten.
- Serrez à la main le raccord du tuyau au réservoir. Utilisez ensuite une clé pour serrez à fond



STEP 4 – Secouez 1 minute

- **SHAKE TANK** vigorously for **1 minute** to ensure proper foam consistency. Remember to shake before use, **each** time there is an interruption in usage.
- **SECOUEZ BIEN LA BONBONNE** avant utilisation et après toute interruption de travail.

NOTE: For USE and STORAGE instructions, refer to instruction sheet supplied with foam tank.
VEUILLEZ NOTER: Consultez la feuille "Mode d'emploi" pour tout autre renseignement.

NUCO INC.
150 Curtis Drive
Guelph, ON N1K 1N5

Telephone: 519.823.4994
Fax: 519.823.1099

TF/SF: 1.800.853.3984
E/Courriel: sales@nucoinc.com

Mousse PF-100 Tank Foam – 16lb

Low Expansion – *Expansion faible*

ULTRASEAL[®]
PU FOAMS
TECHNICAL DATA SHEET

STORAGE TIPS

- Store product in a cool, dry area
- Close all valves when not in use
- Do not disconnect, remove hoses
- Use remaining products within 30 days

CONSEILS PRATIQUES D'ENTREPOSAGE

Entreposez dans un endroit frais et sec
Fermez le robinet et la valve pour entreposer
Ne pas déconnecter le tuyau ou la valve
Vider le reste du contenu à l'intérieur de 30 jours

WORKING TIPS

- Wear protective equipment
- Application temperature : 18° – 38° C
- Dries tack free in 10 minutes
- Is cuttable in about 60 minutes
- Fully cured in 24 hours

CONSEILS PRATIQUES DE TRAVAIL

Porter des équipements de sécurité
Température d'application : 18° – 38° C
Sèche au point de ne plus coller au doigt en 10 minutes
Peut être coupée en 60 minutes
Sèche complètement en 24 heures

ULTRASEAL[®]
PU FOAMS



NUCO INC. Telephone: 519.823.4994
150 Curtis Drive Fax: 519.823.1099
Guelph, ON N1K 1N5

TF/SF: 1.800.853.3984
E/Courriel: sales@nucoinc.com